

비대면 보수교육 수강 매뉴얼

추진배경

코로나바이러스감염증-19 영향으로 집합교육 수행이 어려움에 따라 비대면 보수교육 확대 등 교육수행 방식의 다변화 및 선제적 대비

교육방법

○ 온더라이브(<https://www.onthe.live>)을 활용한 실시간 온라인 교육

교육생		교육이 가능한 장소에서 본인에게 발급 된 아이디와 비밀번호로 '온더라이브(학생)' 로그인 ※ 인터넷 및 카메라 가능한 기기(노트북, 스마트폰 등) 사용
교육시간	➔	영상교육의 특성으로 인한 강사별 교육수행 방식 상이 가능 예) 교육과 쉬는 시간 유동적일 수 있음
출석관리		교육 중 교육담당자 실시간 확인을 통한 출석 및 이수관리

○ 비대면 보수교육 진행 절차

교육접수 및 보안서약서	교육자료 발송	사전 접속 테스트	교육시작
10.15(목)~10.20(화)	10.21(수)	10.22(목)~10.23(금)	10월 과정 일정별
<ul style="list-style-type: none"> - 교육 접수 확인 - 영상강의 및 콘텐츠 활용 보안서약서 작성 	<ul style="list-style-type: none"> - 교육신청 시 주소로 자료 발송 	<ul style="list-style-type: none"> - 개별 아이디와 비밀번호 문자 발송 - 교육생 온더라이브 접속 테스트 	교육시작 (온더라이브 사용)

※ 개인정보 및 초상권, 저작권 등의 문제로 개인별 녹화 또는 이를 복사/복제 하는 행위 그리고 이를 배포하는 행위에 대하여 금지하고 있으며, 이를 발각 시에는 민형사상의 책임을 물을 수 있습니다.

○ 온더라이브 참여 방법

1. 준비사항 (모바일, PC 접속 방법 동일)

- 온더라이브 어플 또는 프로그램을 설치 필요없음
- 웹브라우저 : 크롬, 사파리, 웨일로 접속 후 주소 창에 **train.onthe.live** 검색
- PC접속 권장

○	×
<ul style="list-style-type: none"> • 운영체제 : 윈도우, iOS, android, 크롬 등 지원 • 지원하는 권장 웹브라우저 <div>    </div> <div> 크롬 사파리 웨일 </div>	 <div>Internet Explorer</div>

2. 접속방법 ※크롬(chrome) **미설치** 경우

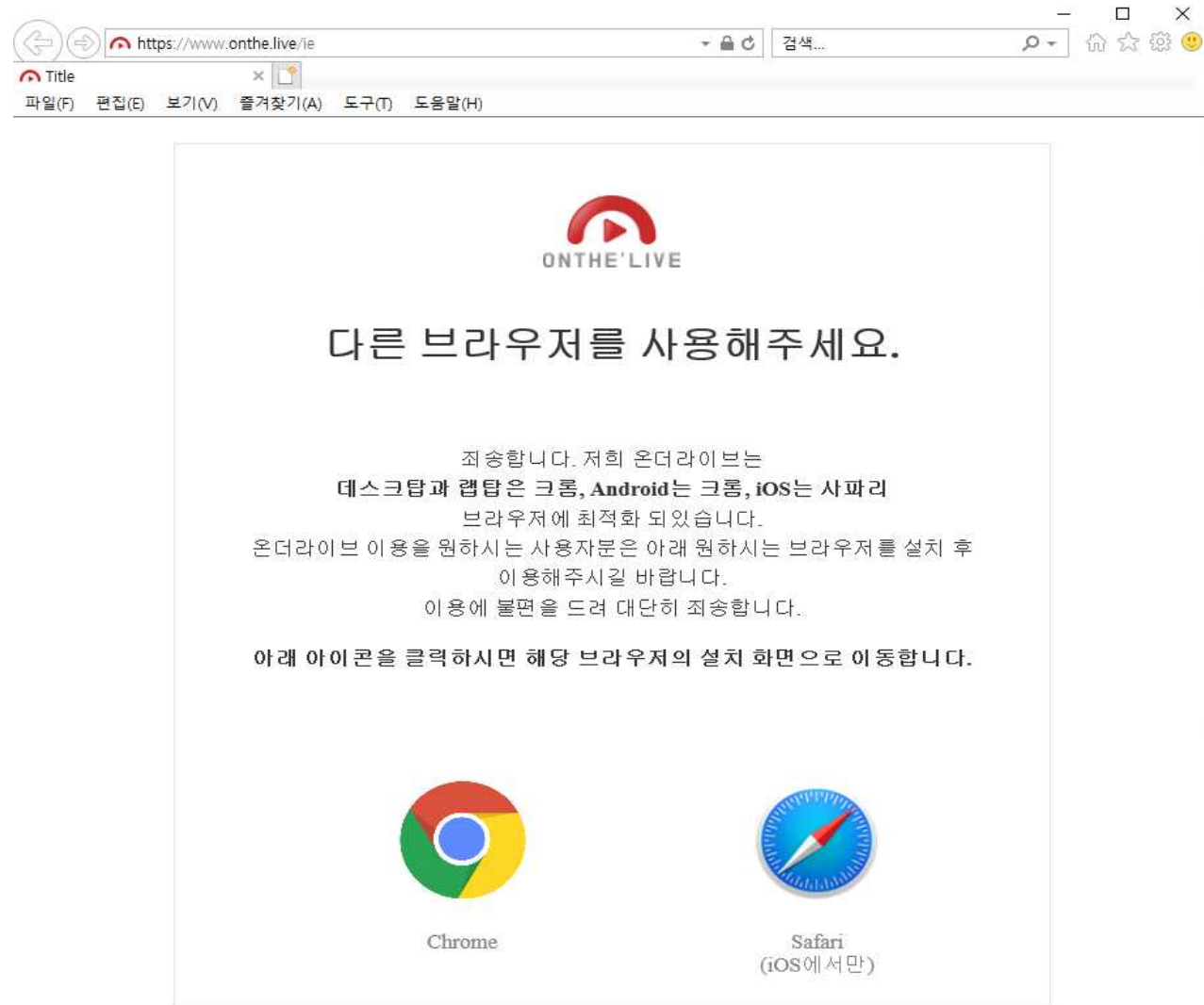

미설치 경우, 인터넷 익스플로러(Internet Explorer)로 접속시 화면과 같이 표시 됨

▶ 해결방법



1) 클릭하여

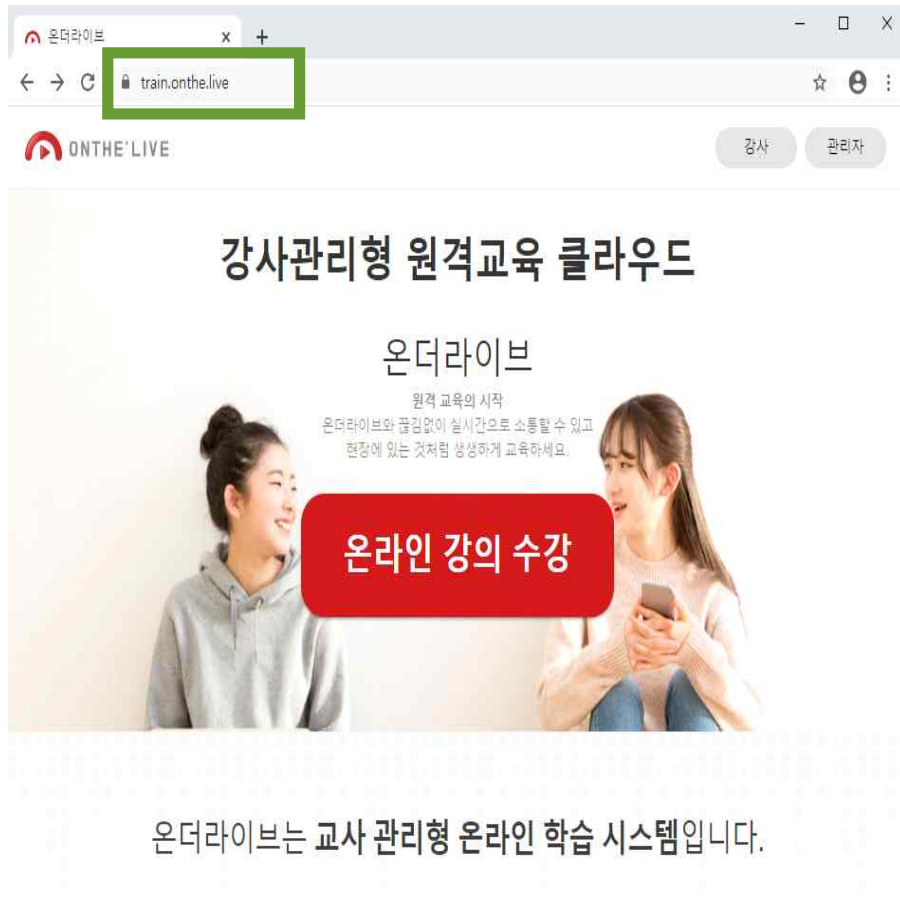
2) Chrome 다운로드



2. 접속방법 - 크롬(chrome) 설치 경우

▶ 주소창에 **https://train.onthe.live** 검색

PC



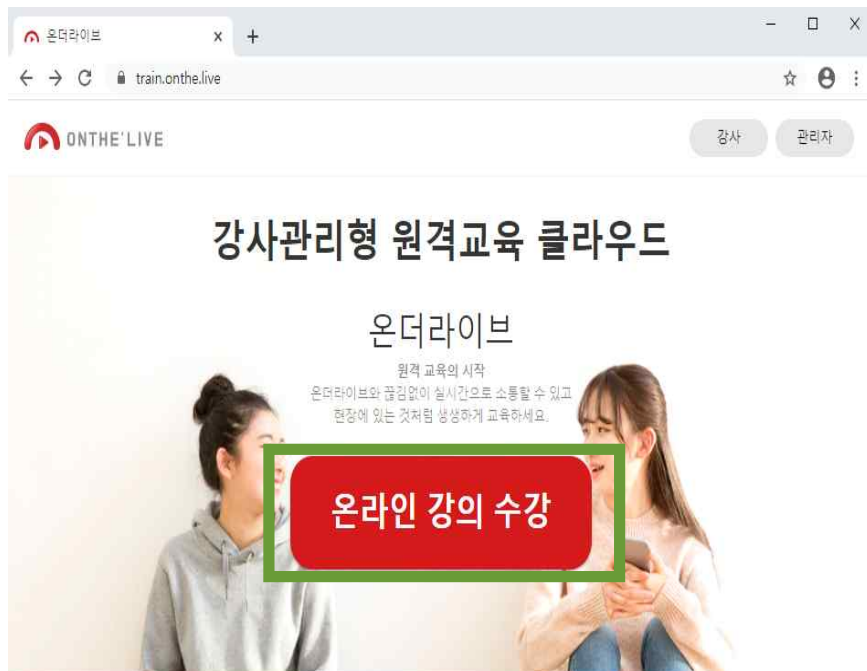
스마트폰



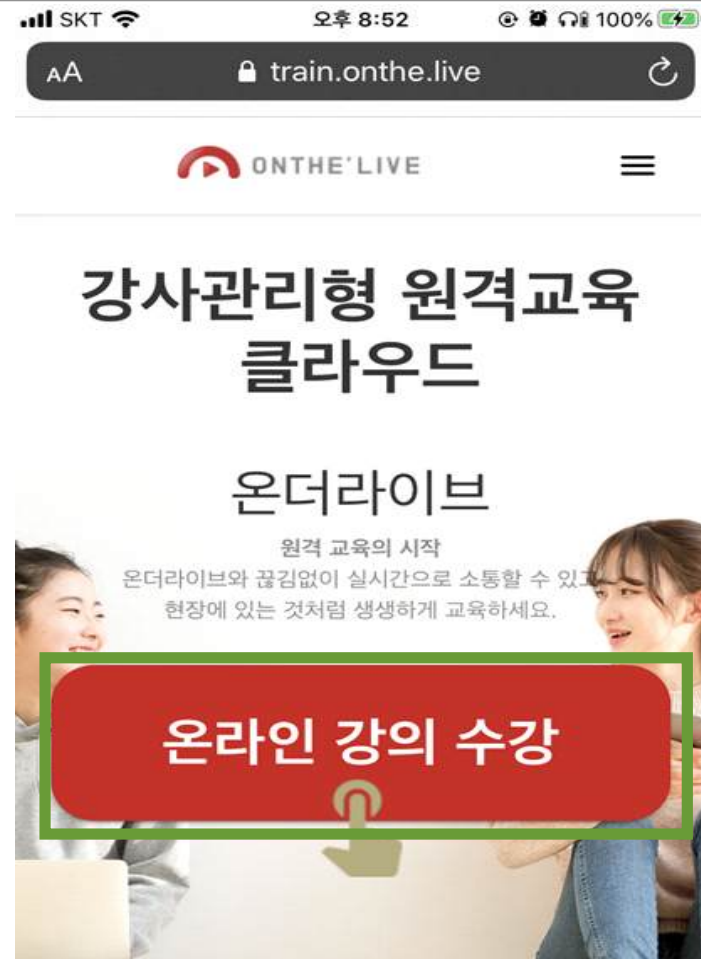
2. 로그인

▶ 온라인 강의 수강 버튼 누르기

PC




스마트폰



2. 로그인


- ▶ 로그인 화면의 접수번호 : 교육신청자명 , 비밀번호 : 문자로 개별 발급
- ▶ 로그인 버튼 누르기

PC



The PC login screen features the ONTHE'LIVE logo at the top, followed by the title '로그인'. Below this is a green-bordered box containing two input fields: '접수 번호*' with an envelope icon and the text '김유정', and '비밀번호*' with a key icon and masked dots. A red checkmark and the text '접수 번호 기억하기' are positioned below the password field. At the bottom is a large grey button labeled '로그인'.

스마트폰

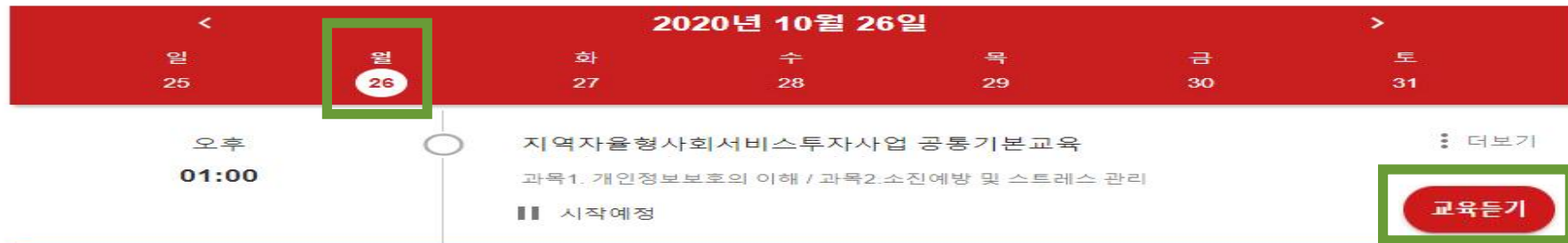


The smartphone login screen shows the status bar at the top with 'SKT', '오후 8:52', and '100%' battery. The browser address bar displays 'train.onthe.live'. The ONTHE'LIVE logo and title '로그인' are centered. A green-bordered box contains the same input fields as the PC version: '접수 번호*' (김유정) and '비밀번호*' (masked). Below the password field is a red checkmark and '접수 번호 기억하기'. A grey button labeled '로그인' is at the bottom.

2. 교육 참여

- ▶ 신청 한 교육날짜로 설정
- ▶ 교육듣기 버튼 누르기 (시작예정인 경우 회색으로, 시작한 경우 빨간색으로 표시 됨)

PC



< 2020년 10월 26일 >
 일 25 월 26 화 27 수 28 목 29 금 30 토 31
 오후 01:00
 지역자율형사회서비스투자사업 공통기본교육
 과목1. 개인정보보호의 이해 / 과목2. 소진예방 및 스트레스 관리
 || 시작예정
 교육듣기

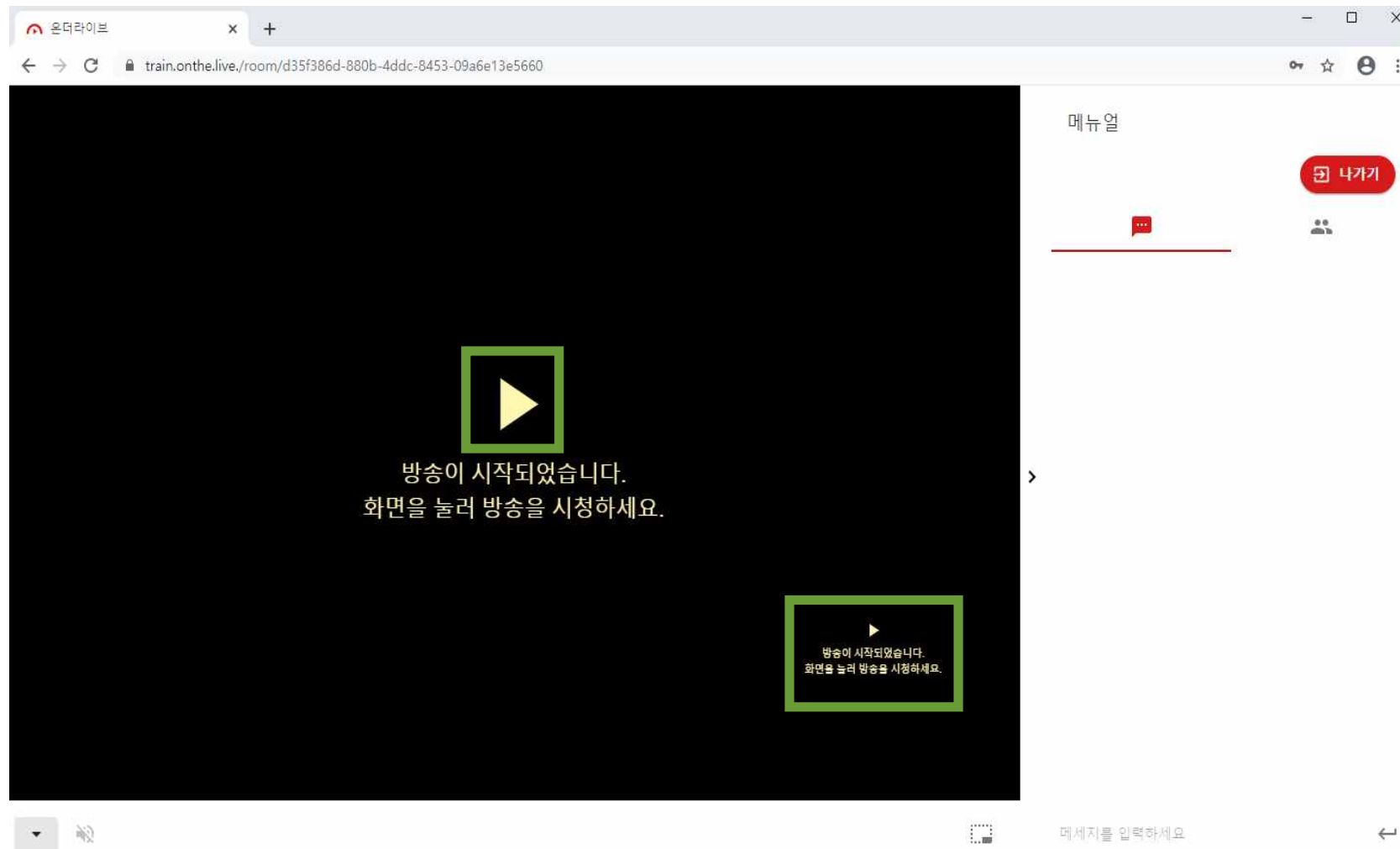
스마트폰



< 2020년 10월 26일 >
 일 25 월 26 화 27 수 28 목 29 금 30 토 31
 오후 01:00
 지역자율형사회서비스투자사업
 공통기본교육
 과목1. 개인정보보호의 이해 / 과목2. 소진예방 및 스트레스 관리
 || 시작예정
 교육듣기

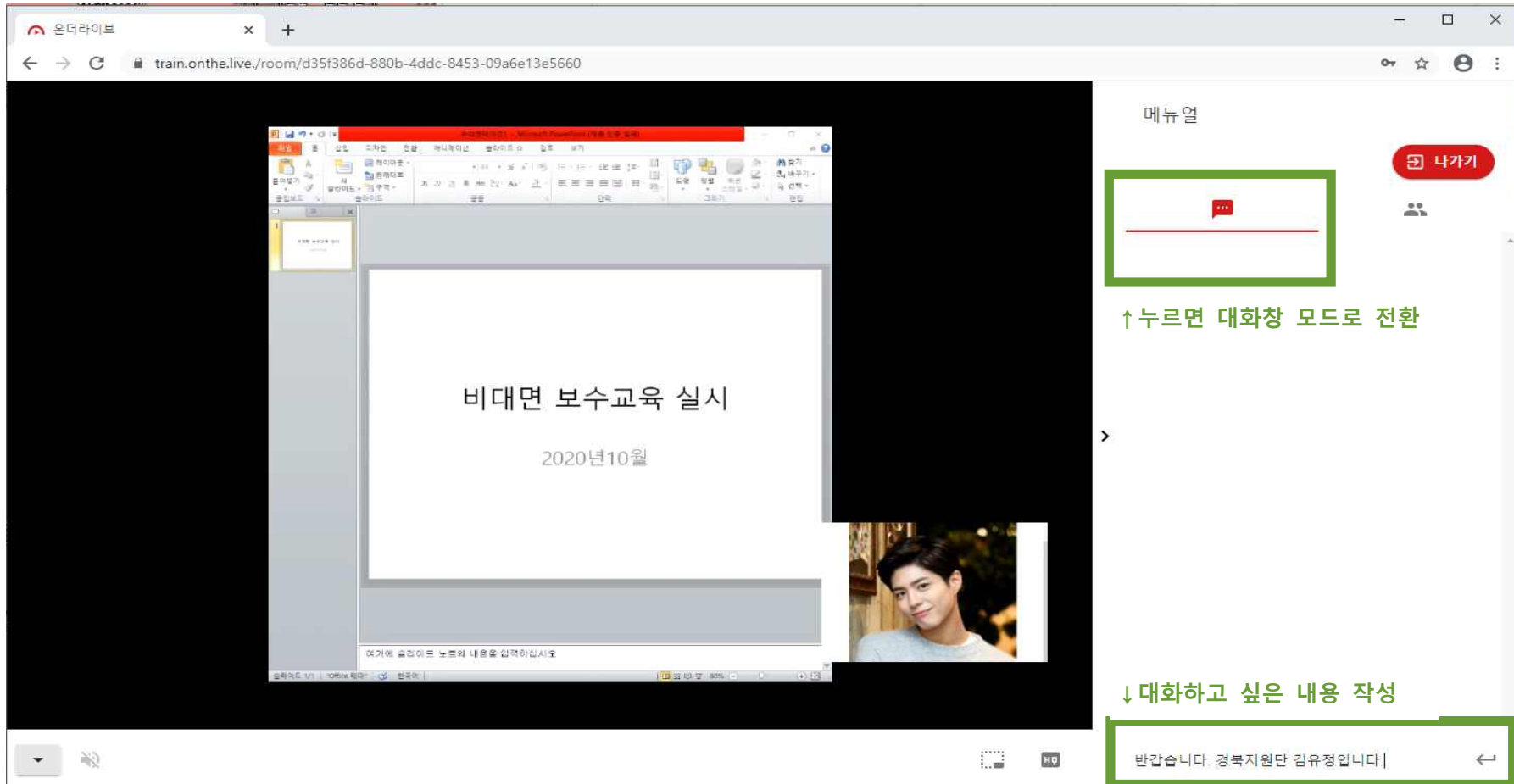
2. 교육 수강 (PC와 스마트폰 화면 동일)

▶ 재생버튼 누르면 강의 화면이 출력 됨 (주화면과 부화면으로 2개로 구성)



2. 교육 수강(PC와 스마트폰 화면 동일)

▶ 대화창 기능 : 원활한 교육을 위하여 교육 후 대화창으로 질의응답 받을 예정



온더라이브

train.onthe.live/room/d35f386d-880b-4ddc-8453-09a6e13e5660

메뉴얼

나가기

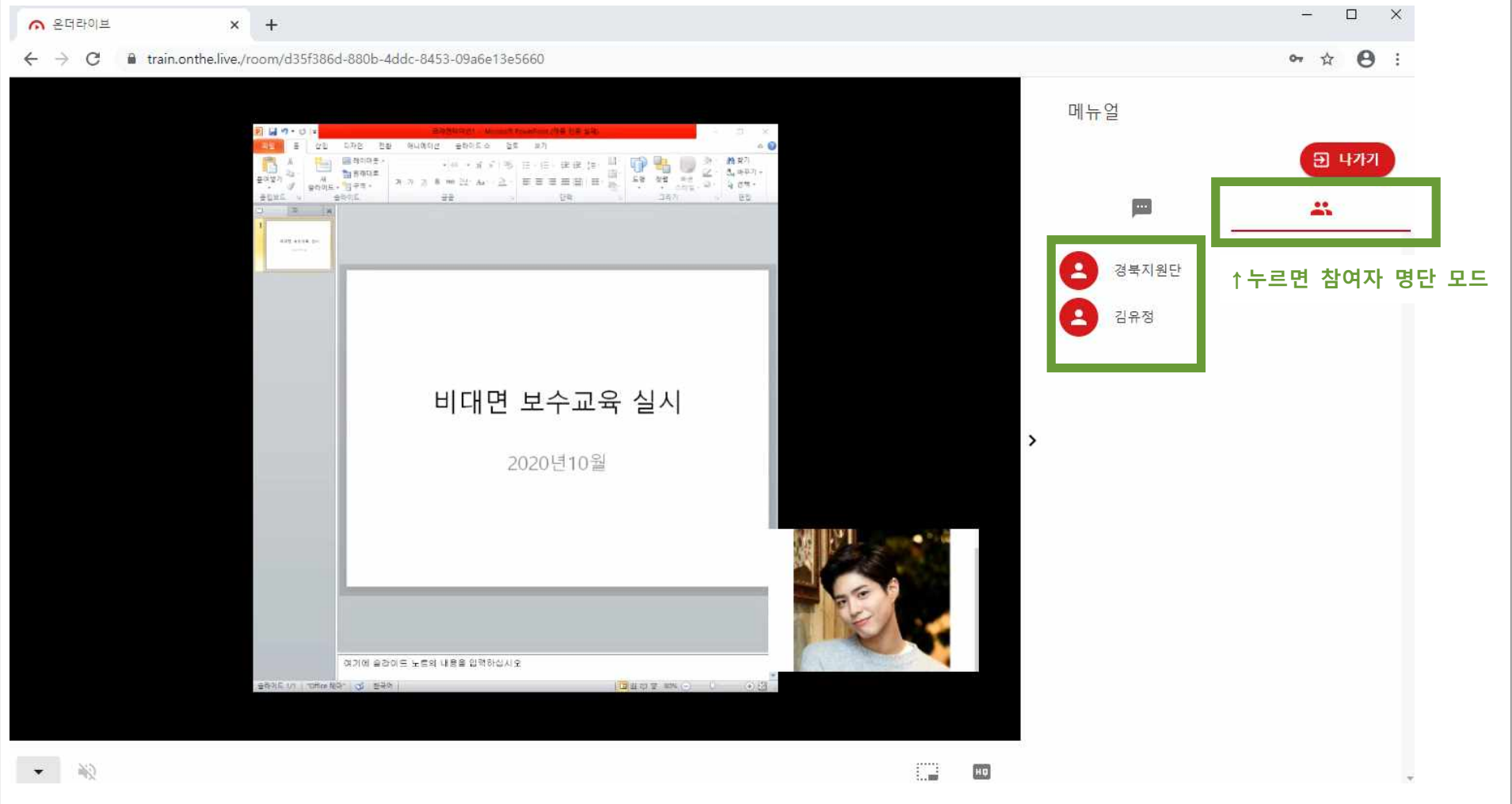
↑ 누르면 대화창 모드로 전환

↓ 대화하고 싶은 내용 작성

반갑습니다. 경북지원단 김유정입니다.

2. 교육 수강(PC와 스마트폰 화면 동일)

▶ 참여자 명단 : 교육생 명단 확인 기능

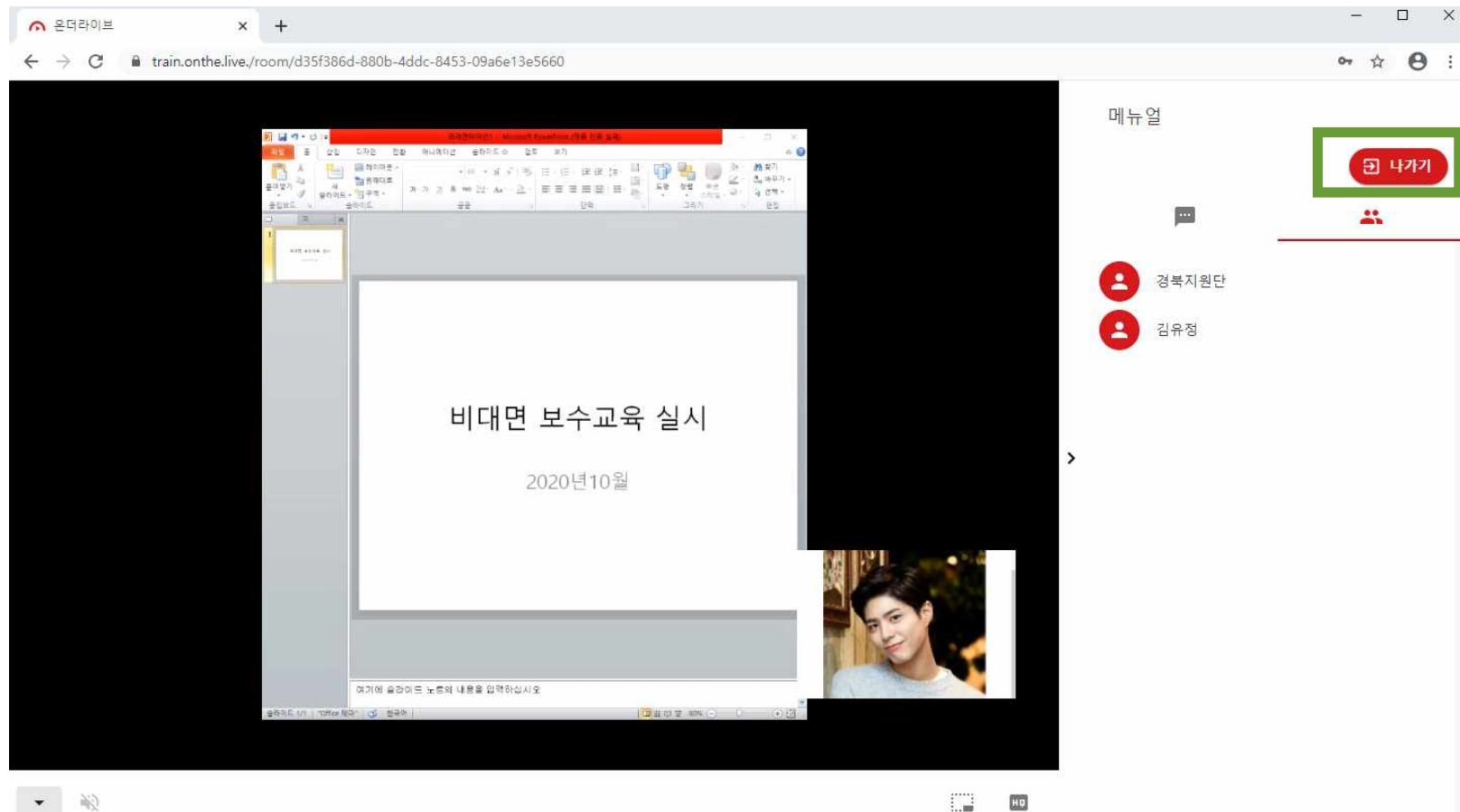


The screenshot shows a web browser window with the URL `train.onthe.live/room/d35f386d-880b-4ddc-8453-09a6e13e5660`. The main content area displays a presentation slide with the text "비대면 보수교육 실시" (Non-face-to-face Continuing Education Implementation) and "2020년 10월" (October 2020). A small video feed of a participant is visible in the bottom right corner of the presentation area.

On the right side of the interface, there is a "메뉴얼" (Menu) panel. It includes a red button labeled "나가기" (Logout) and a green-bordered box containing a red icon of two people. Below this box, the text "↑ 누르면 참여자 명단 모드" (Press to switch to participant list mode) is displayed. A list of participants is shown below the menu, including "경북지원단" (Gyeongbuk Support Unit) and "김유정" (Kim Yu-jung).

3. 교육 수강 - 종료(PC와 스마트폰 화면 동일)

▶ 교육 과정이 종료 된 후 나가기 버튼 클릭 ※ 실수로 나가기 버튼을 눌렀을 경우, 다시 접속 가능



3. 교육 수강 - 교육만족도조사(PC와 스마트폰 화면 동일)

▶ 나가기 클릭 후, 설문지 응답 페이지로 자동 이동 ※교육만족도조사 미 실시자는 교육이수 불가

온더라이브

train.onthe.live/quiz/book/list/d35f386d-880b-4ddc-8453-09a6e13e5660/answer/2

로그아웃 마이페이지

ONTHE'LIVE 교육

설문지 응답

설문지 > 설문지 응답

설문지

설문지 제목

T 교육만족도조사

설문지 설명

본 교육에 많은 관심과 참여 감사합니다. 발전하는 교육을 위해 만족도 조사에 성실히 응해주시길 바랍니다.

설문 항목

• 설문 항목 1

교육내용은 적절한 수준의 난이도를 유지하였다

☐ 매우그렇다

☐ 그렇다

3. 교육 수강 - 교육만족도조사(PC와 스마트폰 화면 동일)

▶ 설문지 작성 후 응답제출 까지 교육 완료 처리

ONTHE'LIVE 교육

• 설문 항목 8

★비대면 온라인 교육에 대한 의견을 남겨주세요

주관식 (250자 이내)

• 설문 항목 9

(성비위 관련 문항) 1. 강사는 교육 중 성차별적 언어사용이나 행동을 하였나요?

☐ 예

☒ 아니오

• 설문 항목 10

(성비위 관련 문항) 2. 교육 과정 중에 '성희롱·성매매·성폭력·인권침해 등'이 발생 했을 때, 재단에 신고하는 절차 및 방법에 대해 충분히 전달 받았습니까?

☐ 예

☒ 아니오

취소

응답 제출

↓제출하고 나면 상단에 메시지가 뜬

ONTHE'LIVE 교육

✓ 설문지 응답을 제출하였습니다! X

로그아웃



마이페이지

보안서약서

교육생 보안서약서

교육생은(는) 경상북도지역사회서비스지원단(이하 '지원단'이라 함)의 2020년 10월 지역자율형 사회서비스 투자사업 보수교육와(과) 관련하여 다음의 사항을 성실히 준수할 것을 서약합니다.

1. 상기 교육 참여와 관련된 사항에 대하여 강사 및 참여자들의 개인정보¹⁾를 침해할 수 있는 그 어떠한 사항에 대해 일체 외부에 누설 또는 무단 유출 하지 않겠습니다.
2. 영상강의 참여 중 습득한 내용에 대해서는 지원단의 동의 없이는 어떠한 경우에도 외부 기관에 제공하지 않겠습니다.
3. 비인가 저장매체 혹은 프로그램 등을 통해 강의 내용을 녹화, 녹취 등을 하지 않으며, 이러한 제작물 등을 외부에 유출 하지 않겠습니다.
4. 개인 초상권 침해²⁾를 방지하기 위하여, 강의화면을 녹화·캡처·저장하는 행위 등과 또한 이를 배포하고 타인과 공유하는 행위를 하지 않겠습니다.
5. 만약 이러한 서약에도 불구하고, 상기사항을 위반한 경우 손해배상 등 모든 민·형사상 책임을 감수하겠습니다.

2020년 10 월 일

성 명: 사용자명 (인)

경상북도지역사회서비스지원단 귀하