


지역자율형 사회서비스 투자사업 보수교육

산모·신생아 건강관리 지원사업 기본교육 안내문



중앙사회서비스원
Korea Central Public Agency for Social Service

교육과정 안내

교육명	산모·신생아 건강관리 지원사업 기본교육		
교육일정	2024. 3. 19.(화) 09:00 ~ 13:00	지역	전국대상
교육인원	70명	교육시간	4시간
교육방법	비대면 교육	기수	-
교육대상	산모·신생아 건강관리사		
교육목표	산모신생아 건강관리 지원사업 제공인력의 맞춤형 직무교육을 통한 직무역량 및 지역사회서비스 품질 향상		
주요내용	<ul style="list-style-type: none"> • 산모·신생아 건강관리 지원사업 정책내용 및 사업지침 교육 • 사회서비스 마인드 함양 교육 • 종사자 힐링교육(스트레스 관리법) 		
신청기간	• 2024. 2. 29.(목) ~ 3. 15.(금) / 선착순 마감		
보수교육 대표번호	• (중앙지원단) 02) 2271-9071		
신청방법 및 유의사항	<ul style="list-style-type: none"> • 중앙사회서비스원 교육홈페이지 신청 - (중앙사회서비스원 교육홈페이지) https://edu.kcpass.or.kr/edu/ ※ 선착순으로 교육 신청 가능 		

※ 본 과정안내문의 교육 계획은 교육 준비 및 운영상황에 따라 변동될 수 있음

※ 중앙사회서비스원 교육 홈페이지를 통해 교육운영 예정

※ 출결 확인 및 원활한 강의 진행을 위해 비대면 교육 수강 시 카메라, 오디오를 사용할 수 있는 공간에서 수강 요망

※ 교육 수강은 PC환경 권장(태블릿PC 사용 가능)

행정사항

1 신청안내

교육 안내공문 발송

중앙사회서비스원 지역사회서비스 중앙지원단 ⇒ 시·도 교육담당 부서 및
지역사회서비스지원단 ⇒ 관련 부서 및 소속기관

회 원 가 입
및
수 강 신 청

교육 희망자는 중앙사회서비스원 교육 홈페이지(<https://edu.kcpass.or.kr/edu/>) 회원
가입 및 수강신청 필수

※ 회원 및 수강 미신청 시 수료증 발급 불가

확 정 통 보

선발된 교육생에게 이메일 및 문자메시지로 교육 확정 통보
※ 선발기준 : 지역안배, 선착순, 직무 근무연수 등 교육과정별 특성

입 교

교육 당일 입교시간에 따라 입교

- 중앙사회서비스원 교육 홈페이지를 통해 교육 수강
- 사전 안내된 문자 또는 이메일의 줌(ZOOM) 링크를 통해 수강 가능



교육시간

- 1과정 당 4시간 교육(09:00~13:00) / 08:40부터 입장 가능 ※ 부분수료 불가
- 교육비 : 무료



교육 수강방법

- [붙임1, 2] 안내문 참고



교육 수강 시 유의사항

- 출석체크 진행 안내
 - 교육 종료 전 [QR코드]를 활용하여 [출석체크] 진행
 - ※ QR코드 - 카메라 스캔 - 핸드폰 번호 입력 - 출석 완료 멘트 확인
 - ※ PC 환경에서만 교육 수강 가능
- 설문조사(교육만족도) 실시
 - 중앙사회서비스원 교육 홈페이지 개별 아이디 로그인 → 마이페이지 → 강의실 입장 → 강의목차 → 설문 → 참여하기
 - ※ 설문조사(교육만족도) 기간 내 설문조사 미진행 시 수료증 발급 불가



수료증 발급

- 교육일로부터 7일 후 수료증 출력 가능
- 교육 홈페이지 - [수료증 : 수강신청서확인서 발급] 선택
- ※ [붙임3] 참고

붙임 1

교육 참여 방법(중앙사회서비스원 교육 홈페이지)

① 중앙사회서비스원 교육홈페이지 [로그인]

[오프라인 교육] 교육수강 안내

중앙사회서비스원

100% (-) (+) **로그인** 회원가입 중앙사회서비스원

중앙사회서비스원 교육홈페이지 온라인교육 오프라인교육 학습지원센터 마이페이지

우리사회를 건강하게 만드는 힘!
중앙사회서비스원 교육시스템

온라인 수강신청 오프라인 수강신청 나의 강의실

수료증
수강신청확인서 발급 자주하는 질문 교육 자료실

과정명을 검색해보세요.

① 중앙사회서비스원 교육홈페이지 [로그인]

② [마이페이지] 선택

[오프라인 교육] 교육수강 안내

중앙사회서비스원

100% (-) (+) 이자수납의 방법을 변경합니다! 로그인 회원가입 중앙사회서비스원

중앙사회서비스원 교육홈페이지 온라인교육 오프라인교육 학습지원센터 **마이페이지**

우리사회를 건강하게 만드는 힘!
중앙사회서비스원 교육시스템


온라인 수강신청 오프라인 수강신청 나의 강의실

수료증
수강신청확인서 발급 자주하는 질문 교육 자료실

과정명을 검색해보세요.

② [마이페이지] 선택

③ 진행중인 과정에서 수강하고자 하는 교육과정의 [강의실 입장] 선택



[오프라인 교육] 교육수강 안내

중앙사회서비스원

마이페이지

진행중인 과정

나의 교육정보


진행중인 과정

완료된 과정

과정명	가수	수강기간(복습기간)	수강상태	취소여부	강의실 입장
<div> <div>집합·혼합</div> <div>0%</div> </div> <div> [지역사회서비스중앙지원단] 제1기 경영관리직무교육 과정 </div>	가수	2023.03.27~2023.03.27	신청승인	취소요청	강의실 입장

③ 진행중인 과정에서 수강하고자 하는 교육과정의 [강의실 입장] 선택

④ 강의실 홈에서 [이어 학습하기] 선택



[오프라인 교육] 교육수강 안내

중앙사회서비스원

마이페이지

진행중인 과정

강의실

진행중인 과정

완료된 과정

전체

제1기 경영관리직무교육 과정

이동

강의실 홈

강의 목차

공지사항

자료실

과정문역

학습기간

2023.03.27 ~ 2023.03.27

진도율

0 %

취득 총점

0 점

수료 여부

미수료

공지사항

자료실

④ 강의실 홈에서 [이어 학습하기] 선택

⑤ [화상강의실] 입장

- * 강의실 입장은 교육 당일 08:40부터 가능
- * 교육 홈페이지를 우선하여 접속하되, ZOOM 자체 홈페이지 접속 시 [붙임2] 참고
- * 이름 [지역(이름+휴대폰 끝 4자리) : 서울(홍길동1234)] 설정 필수

중앙사회서비스원

[오프라인 교육] 교육수강 안내

미출석

1차시

화상

제1기 경영관리직무교육 과정

미참여

설문

집합교육 교육만족도 설문

강의제목

제1기 경영관리직무교육 과정

강의방식

화상강의()

강의실 링크

2. 화상강의실 입장

강의내용

강의일시

⑤ [화상강의실] 입장

⑥ 교육 종료 후 [마이페이지] - [진행중인 과정] - [강의목차] - [설문] - [참여하기]

중앙사회서비스원

[오프라인 교육] 교육수강 안내 - 설문

마이페이지

진행중인 과정

강의실

진행중인 과정

완료된 과정

전체

제1기 경영관리직무교육 과정

이름

강의실

강의목차

공지사항

자료실

과정문의

완료	강의제목	일수	학습(제출)/일시	취득점수	학습/제출/결과
X	화상 [2023.03.27 08:40:00 - 2023.03.27 13:00:00] 제1기 경영관리직무교육 과정	Y		미참여	참여하기
X	설문 [2023.03.27 12:30:00 - 2023.03.27 23:59:59] 집합교육 교육만족도 설문			미참여	참여하기

⑥ 교육 종료 후 [마이페이지] - [진행중인 과정] - [강의목차] - [설문] - [참여하기]

붙임 2

교육 참여 방법(ZOOM 홈페이지 접속)

① 안내 받은 문자에서 [ID] 및 [PW] 확인

[ZOOM 안내서] 노트북(PC) 접속 방법

중앙사회서비스원

지역사회서비스 중앙지원단 [제1기
경영관리직무교육 과정] 안내드립니다.
다. 교육생께서는 교육 일정에 따라
ZOOM 에 접속하여 주시길 바랍니다.

· 교육일시 : 3.27.(월)
09:00~13:00 (8:40부터 입장 가
능)

· 교육 접속 방법 : PC 또는 태블릿
만 사용 가능

① - ID 및 PW 입력 → 지역(이름+휴
대폰 끝 4자리)으로 입장
- ID : 368 727 0549
- PW : 1234
- 링크 : [https://
us06web.zoom.us/j/
3687270549?
pwd=TFOrUldmbVQ5OFlvaVpl
d0gCTDg0dz09](https://us06web.zoom.us/j/3687270549?pwd=TFOrUldmbVQ5OFlvaVpld0gCTDg0dz09)

※ 유의 사항
- 이름 변경 필수 : 지역(이름+핸드
폰 끝 4자리)
예시) 서울(홍길동1234)
- 오디오 설정(필수)
- 비디오 시작(필수)

기타 문의사항은 02-2271-9072로
연락 부탁드립니다.

① 안내 받은 문자에서 [ID] 및 [PW] 확인

② [ZOOM] 홈페이지 접속(<https://zoom.us>)

③ [참여하기] 클릭

[ZOOM 안내서] 노트북(PC) 접속 방법

중앙사회서비스원

zoom 제품 솔루션 리소스 요금제 및 가격

Zoom One: 가장 선호하는 Zoom 솔루션의 모든 한눈에 > 더 알아보기 >

창조를 위한 하나의 플랫폼

팀을 한데 모으고, 작업 공간을 재구성하고, 새로운 잠재 고객과 소통하고, 고객에게 기쁨을 선사하세요. 여러분이 잘 알고 애용하시는 Zoom 플랫폼에서 이 모든 것을 할 수 있습니다.

요금제 및 가격 책정 무료 가입


최신 팀 협업을 위한 유연한 솔루션

Zoom One Zoom Spaces Zoom Events Zoom Contact Center Zoom Developers

② [ZOOM] 홈페이지 접속(<https://zoom.us>)

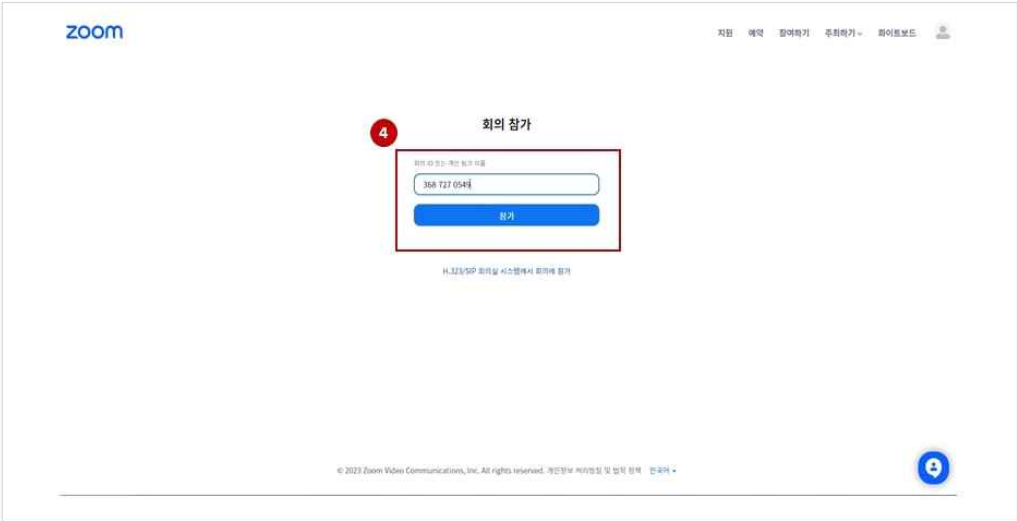
③ [참여하기] 클릭

④ 문자로 발송된 [ID] 입력 (- 없이 숫자만 입력)



[ZOOM 안내서] 노트북(PC) 접속 방법


중앙사회서비스원



The screenshot shows the Zoom 'Join Meeting' screen. A red box highlights the 'Enter Meeting ID or Personal Link Name' field, which contains the ID '368 727 0548'. A red circle with the number '4' is next to the box. Below the field is a 'Join' button. The Zoom logo is in the top left, and navigation links like 'Sign Up', 'Log In', 'Join a Meeting', 'Support', and 'Feedback' are in the top right. At the bottom, there is a copyright notice and a language selector set to '한국어'.

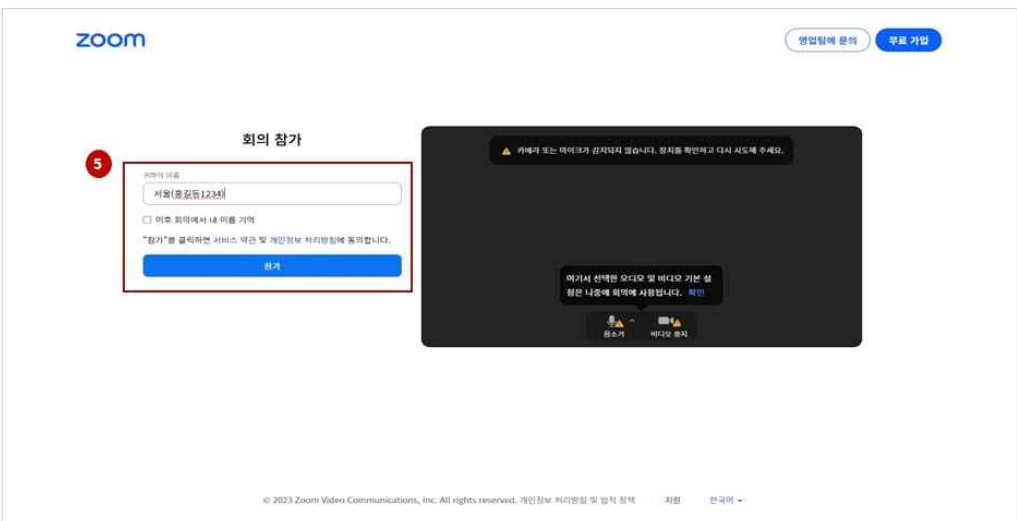
④ 문자로 발송된 [ID] 입력 (- 없이 숫자만 입력)

⑤ 이름 [지역(이름+휴대폰 끝 4자리)] 설정 후 [참가] 클릭 * 예시 : 서울(홍길동1234)



[ZOOM 안내서] 노트북(PC) 접속 방법

중앙사회서비스원



The screenshot shows the Zoom 'Join Meeting' screen. A red box highlights the 'Enter Meeting ID or Personal Link Name' field, which contains the text '서울(홍길동1234)'. A red circle with the number '5' is next to the box. Below the field is a 'Join' button. To the right of the input field, there is a checkbox labeled '이후 회의에서 내 이름 기억' and a note: '"참가"를 클릭하면 서비스 약관 및 개인정보 처리방침에 동의합니다.' To the right of the input field, there is a large black box with white text that says: '카메라 또는 마이크가 연결되지 않았습니다. 설정을 확인하고 다시 시도해 주세요.' Below this box, there is a smaller box with the text: '여기서 선택한 오디오 및 비디오 기본 설정은 나중에 회의에 사용됩니다. 확인' and buttons for '음소거' and '비디오 중지'. The Zoom logo is in the top left, and navigation links like 'Sign Up', 'Log In', 'Join a Meeting', 'Support', and 'Feedback' are in the top right. At the bottom, there is a copyright notice and a language selector set to '한국어'.

⑤ 이름 [지역(이름+휴대폰 끝 4자리)] 설정 후 [참가] 클릭
※ 예시 : 서울(홍길동1234)

⑧ [비디오 시작] 클릭 (출석 및 근태 확인용으로 필수 설정)

붙임 3

수료증 발급 안내

① [수료증 : 수강신청서확인서 발급] 선택

100%

이차수업의 방문을 환영합니다!

로그아웃

회원정보수정

중앙사회서비스원

중앙사회서비스원 교육홈페이지

온라인교육

오프라인교육

학습지원센터

마이페이지

우리를 건강하게 만드는 힘!

중앙사회서비스원 교육시스템

온라인 교육

오프라인 교육

과정명을 검색해보세요.

1

수료증
수강신청확인서 발급

온라인 수강신청

오프라인 수강신청

나의 강의실

자주하는 질문

교육 자료실

① [수료증 : 수강신청서확인서 발급] 선택

② 원하는 교육과정 확인 후 [수료증 발급] 선택

마이페이지

완료된 과정

나의 교육정보

진행중인 과정

완료된 과정


전체

과정명	기수	수강기간(복습 기간)	성적확인	수료여부	증명서 발급	강의실
사이버 [지역사회서비스중앙지원단] 청년 정신건강의 특성 및 지원방안(2시간)	수시	2023.02.07~2023.03.09 (2023.02.09~2023.04.10)	100점	수료	수료증 발급	강의실 입장
사이버 [품질평가] 2023년 사회서비스 품질평가 지표설명회	수시	2023.01.06~2023.07.05 (2023.01.27~2023.07.26)	100점	수료	수료증 발급	강의실 입장

② 원하는 교육과정 확인 후 [수료증 발급] 선택

③ [다운로드] 선택 - PDF 파일 다운로드

[오프라인 교육] 교육수강 안내

 중앙사회서비스원

3

다운로드



③ [다운로드] 선택 - PDF 다운로드